

<b>Autor:</b>	<b>Mgr. Jakub Lukeš</b>
<b>Předmět/vzdělávací oblast:</b>	<b>Německý jazyk</b>
<b>Tematická oblast:</b>	<b>Poznatky o zemích</b>
<b>Téma:</b>	<b>Praha (pracovní list)</b>
<b>Ročník:</b>	<b>1. – 4.</b>
<b>Datum vytvoření:</b>	<b>listopad 2013</b>
<b>Název:</b>	<b>VY_32_INOVACE_09.2.16.NEJ</b>
<b>Anotace:</b>	Materiál slouží k prověření základních znalostí z tématu Praha. Pomocí jednotlivých cvičení jsou ověřovány znalosti o daném městě s důrazem na historii, pamětihodnosti a kulturní život.
<b>Metodický pokyn:</b>	Materiál je určen pro samostatnou práci v hodině. Nevyžaduje použití žádných pomůcek.

## Arbeitsblatt: PRAG

### 1) Testen Sie Ihre Kenntnisse.

Grundinformationen über Wien. Markieren Sie die richtige Antwort.

**An welchem Fluss liegt die Stadt Prag?**

- a) Donau
- b) Elbe
- c) March
- d) Moldau

**Wie viel Einwohner hat Prag?**

- a) 1,3 Mio.
- b) 1,7 Mio.
- c) 2,5 Mio.
- d) 3,3 Mio.

**Welches Wort fehlt im Satz?**

*Karl IV war der \_\_\_\_\_ von Böhmen und Kaiser des Römischen Reiches.*

- a) Kaiser
- b) König
- c) Graf
- d) Fürst

**Prag wird auch \_\_\_\_\_ Stadt genannt.**

- a) eiserne
- b) silberne
- c) goldene
- d) rostige

**Prag teilt man in \_\_\_\_ Bezirke.**

- a) 18
- b) 20
- c) 22
- d) 24

## Arbeitsblatt: PRAG

Was findet man auf der Prager Burg nicht?

- a) St.-Veits-Dom
- b) St.-Georgs-Basilika
- c) Wladislaw-Saal
- d) Aposteluhr

Welche Sehenswürdigkeit kann man in Prag nicht finden?

- a) Nationalmuseum
- b) Pulverturm
- c) Burgtheater
- d) Gemeindehaus

Die Oper Don Giovanni von W. A. Mozart wurde in \_\_\_\_\_ uraufgeführt ?

- a) dem Nationaltheater
- b) der Staatsoper
- c) dem Ständetheater
- d) der O2-Arena

2) Nennen Sie 3 Museen, die man in Prag besuchen kann.

I. \_\_\_\_\_


II. \_\_\_\_\_

III. \_\_\_\_\_

3) Wie heißen die Sehenswürdigkeiten auf den Bildern?



Obrázek č. 1




# Arbeitsblatt: PRAG




Obrázek č. 2




Obrázek č. 3



Obrázek č. 4



Obrázek č. 5



- 4) Die Absätze dieses Textes wurden durcheinander gebracht. Ordnen Sie die Absätze so, dass sich eine sinnvolle Reihenfolge ergibt.

## DIE KARLSBRÜCKE

A) Am östlichen Ende befindet sich der Altstädter Brückenturm mit den ein wenig größer als im wahren Leben geratenen Figuren von Kaiser Karl IV und seinem Sohn Wenzel IV. Die Figuren wurden erst nachträglich in den 1380er Jahren zugefügt. Der Turm der gegenüberliegenden Seite, der Kleinsite geht noch auf die damalige Stadtbefestigung zurück.

B) Zahlreiche Heiligenfiguren säumen die Ränder der Brücke. Die bekannteste ist diejenige des Heiligen Jan Nepomuk, der an dieser Stelle in die Moldau geworfen wurde, wie es heißt. Die Brücke ist so etwas wie ein Freilichtmuseum, auch wenn zahlreiche Figuren mittlerweile nicht mehr als Original zu sehen sind.

C) Gelegt wurde der Grundstein an einem von Astrologen ausgerechneten optimalen Datum: Am 09. Juli 1357 um 05:31 Uhr. Vorbild für die Brücke war übrigens die Steinernen Brücke von Regensburg. Bis ca. 1870 wurde die Brücke noch Prager Brücke genannt.

D) Statue von Nepomuk auf der KarlsbrückeDie Karlsbrücke (Karlův most) verbindet über 16 Bögen die Stadtteile Malá Strana und Staré Město. Obwohl heute nur Fußgänger auf ihr flanieren, war sie seit 1883 auch für die Pferdebahn und Anfang des 20ten Jahrhunderts auch für die elektrische Straßenbahn geöffnet.

E) Sie zählt zu den ältesten Steinbrücken Europas: Die Karlsbrücke über die Moldau. Begrenzt von zwei Türmen ist sie nur für Fußgänger geöffnet und fast rund um die Uhr sehr belebt. Ein Muss für jeden Prag-Besucher.

Richtige Reihenfolge: \_ \_ \_ \_ \_

(Quelle: [prag.sehenswuerdigkeiten-online.de](http://prag.sehenswuerdigkeiten-online.de))

**Arbeitsblatt: PRAG**

**5) Ein Brief. Sie möchten Ihren deutschen Freund/ Ihre deutsche Freundin nach Prag einladen. Schreiben Sie ihm / ihr einen Brief. Im Brief sollten folgende Punkte erwähnt werden:**

- *Laden Sie den Freund / die Freundin nach Prag ein.*
- *Erklären Sie, wie man nach Prag kommen kann. (mind. 2 Möglichkeiten)*
- *Schreiben Sie, was man in Prag am Wochenende besichtigen kann.*

A large, rounded rectangular writing area with a grey shadow effect on the top-left and bottom-left corners. The interior is filled with horizontal blue lines for writing.

## Arbeitsblatt: PRAG

### Použité obrázky:

Obrázek č. 1: CHE. *Wikimedia.org* [online]. [cit. 2.3.2014]. Dostupný na WWW: [http://commons.wikimedia.org/wiki/File:Praha\\_Narodni\\_divadlo.jpg](http://commons.wikimedia.org/wiki/File:Praha_Narodni_divadlo.jpg)

Obrázek č. 2: JORGES. *Wikimedia.org* [online]. [cit. 2.3.2014]. Dostupný na WWW: [http://commons.wikimedia.org/wiki/File:Prag\\_Nationalmuseum.jpg?uselang=cs](http://commons.wikimedia.org/wiki/File:Prag_Nationalmuseum.jpg?uselang=cs)

Obrázek č. 3: TMV23. *Wikimedia.org* [online]. [cit. 2.3.2014]. Dostupný na WWW: [http://commons.wikimedia.org/wiki/File:Karlsbr%C3%BCcke\\_vom\\_Pet%C5%99%C3%ADn.jpg?uselang=de](http://commons.wikimedia.org/wiki/File:Karlsbr%C3%BCcke_vom_Pet%C5%99%C3%ADn.jpg?uselang=de)

Obrázek č. 4: SCHWARZ, Wolfgang. *Wikimedia.org* [online]. [cit. 2.3.2014]. Dostupný na WWW: [http://commons.wikimedia.org/wiki/File:Prager\\_Burg\\_seitlich.JPG?uselang=de](http://commons.wikimedia.org/wiki/File:Prager_Burg_seitlich.JPG?uselang=de)

Obrázek č. 5: SCHAERFER, Hans Peter. *Wikimedia.org* [online]. [cit. 2.3.2014]. Dostupný na WWW: [http://commons.wikimedia.org/wiki/File:Prag\\_obecni\\_d%C3%BBm\\_gemeindehaus.jpg?uselang=cs](http://commons.wikimedia.org/wiki/File:Prag_obecni_d%C3%BBm_gemeindehaus.jpg?uselang=cs)